





Etagenbetten und Zubehör

<p>Etagenbett W 12 „B“ Ware einige Bohrungen müssen nachgebohrt werden. auch einzeln stellbar</p> <p>Art.-Nr. : 78199012 Material : Stahl, silbergrau lackiert Größe ca. : 190 x 90 x 175 cm Standrohr : Ø 76 mm</p>	<p>schnelle + einfache Montage</p> 
<p>Etagenbett W 20 „A“ Ware auch einzeln stellbar</p> <p>Art.-Nr. : 7820090G Material : Stahl, beige Pulver beschichtet Größe ca. : 200 x 90 x 175 cm Standrohr : Ø 50 mm</p>	<p>schnelle + einfache Montage</p> 
<p>Etagenbett W 10 „A“ Ware Ständer (Kopf+Fußteil): aus einem Teil, nicht einzeln stellbar</p> <p>Art.-Nr. : 7820090M Material : Stahl, schwarz-anthrazit Pulver beschichtet Größe ca. : 200 x 90 x 170 cm Standrohr : 45 x 45 mm</p>	<p>schnelle + einfache Montage</p> 
<p>Matratze 190 x 90 x 14 cm hochwertiger Schaumstoff</p> <p>Art.-Nr. : 7199014M Länge : 190 cm Breite : 90 cm Stärke : 14 cm Material Außen : 64% Polyester 36% Baumwolle Füllung : hochelastische Schaumstoff</p>	
<p>Matratze 200 x 90 x 10 cm hochwertiger Kaltschaumkern 28 kg/qbm</p> <p>Art.-Nr. : 7209010S Länge : 200 cm Breite : 90 cm Stärke : 10 cm Material Außen : 100% Polyester Öko-Tex : A14-0492 Hohenstein</p>	